



patacho[®]

COMPLEMENTOS

www.patacho.es

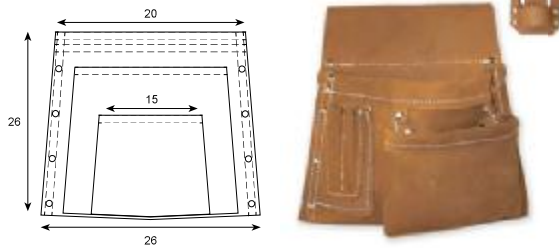
EUROPEAN UNION
EUROPEAN REGIONAL
DEVELOPMENT FUND



CE

CARTERAS DE SERRAJE

- Carteras trabajo en serraje gran capacidad. **CE**

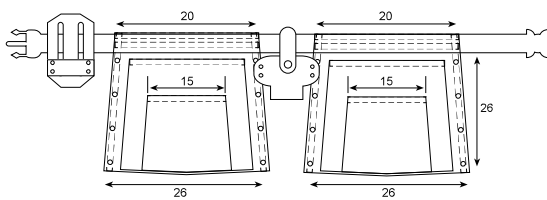


* Medidas en cm.

Ref.	
CA-20	10



Detalle tirantes
Ref. CA-40TR

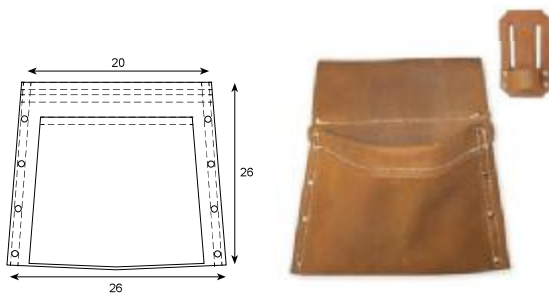


Ref.	
CA-40 ¹	10
CA-40TR ²	10

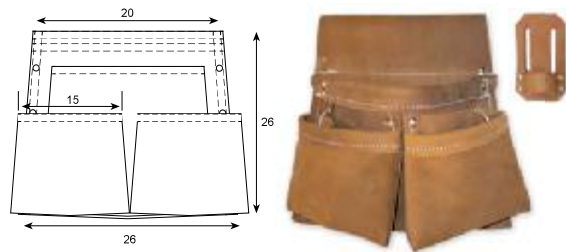


¹4 bolsillos

²4 bolsillos con tirantes desmontables



Ref.	
CA-10	10

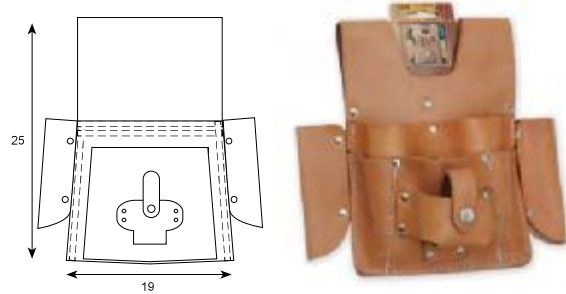


Ref.	
CA-60	10



CARTERAS DE PIEL

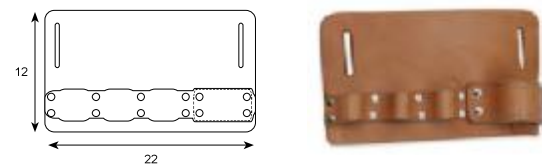
- Cartera electricista piel flor vacuno 1^º. **CE**



Ref.	
CA-50	



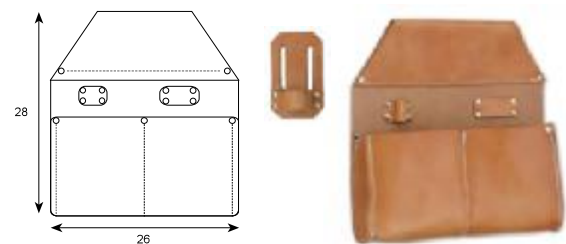
- Porta herramientas piel flor vacuno 1^º. **CE**



Ref.	
CA-65	



- Cartera trabajo piel flor vacuno 1^º. **CE Cat. I**



Ref.	
CA-70	



CARTERAS DE POLIÉSTER DOBLE

- Cartera electricista en poliéster grueso. **CE**



Ref.

CA-PL20

- Cartera de trabajo doble en poliéster grueso. **CE**



Ref.

CA-PL40



CINTURONES PARA CARTERAS PORTA HERRAMIENTAS

- Cinturón cartera en nylon ajustable.

Ref. \pm m \updownarrow mm

CI-14 1,35 40



- Cinturón cartera piel flor 1º con tratamiento antihumedad.



Ref. \pm m \updownarrow mm

CI-31 1,30 30

CI-32 1,35 30

CI-36 1,30 35

CI-37 1,35 35



COMPLEMENTOS CUERO

- Porta herramientas piel flor 1º.



Ref.



PO-25



PO-27



PO-28

- Porta metro piel flor 1º.



Ref. P.

PO-23 3 y 5

PO-24 8




- Porta tijeras piel flor vacuno 1º.

Ref.



PO-26



COMPLEMENTOS CUERO

- Muñequera ajustable piel flor vacuno 1°.



- Llaveros.



FUNDAS PORTA NAVAJA

- Fundas porta navaja.



PLANTILLAS

- Plantilla recortable, tres capas. Rizo, carbono antibacterias y acolchado. Multitalla 35-45.



- Plantilla cuero. Multitalla 35-45.



BOLSAS TRABAJO

- BS-A. Estándar sin porta documentos.
- BS-B. Con ventana portadocumentos exterior.



Ref.	mm	mm
BS-A	400	360
BS-B	400	360

* OPCIONES DE FABRICACIÓN: fabricación sobre pedido (Otros modelos, consultar en fábrica).

- Bolsa lona gruesa tipo saco con asa.



Ref.	mm	mm
BLP-01	300	400
BLP-02	350	600
BLP-03	400	800

- Bolsa de lona gruesa de transporte con asa, bandas para espalda y ajuste manual.




Ref.	Ø mm	mm
BLG-003	350	400
BLG-004	350	600
BLG-005	400	800



PULPO AMARRE

• Pulpo amarre. Cuerda elástica 10 mm. Enganche mosquetón.



Ref.	±m±
PU-799	0,5
PU-800	1
PU-801	1,5
PU-802	2
PU-803	2,5
PU-804	3



FAJAS ELÁSTICAS CON REFUERZOS INTERNOS

• Faja elástica ajustable. Refuerzos internos y doble cierre de velcro.
CE direc. 89/686/CE CAT. I



Ref.	±m±	Talla
F-E80	0,98	S
F-E81	1,08	M
F-E82	1,18	L
F-E83	1,28	XL



Ref.	±m±	Talla
F-E80ST	0,98	S
F-E81ST	1,08	M
F-E82ST	1,18	L
F-E83ST	1,28	XL



FAJAS CUERO R. CON REFUERZOS INTERNOS

• Faja cuero R. Cierre hebilla doble realizada en una sola pieza. **CE**



Ref.	±m±	Talla
F-H41	0,98	S
F-H42	1,08	M
F-H43	1,18	L
F-H44	1,28	XL



Ref.	±m±	Talla
F-V51	0,98	S
F-V52	1,08	M
F-V53	1,18	L
F-V54	1,28	XL



CINTURÓN MINERO

• Cinturón cuero natural extra grueso con acolchado. Cierre hebilla realizada en una sola pieza con portaherramientas. **CE**



Ref.	±m±	Talla
CM-61	0,98	S
CM-62	1,08	M
CM-63	1,18	L
CM-64	1,28	XL



SOLDADURA



TIPO RIESGO	ORIGEN	CONSECUENCIAS
Seguridad	Proyección metal fundido y/o partículas.	Lesiones externas. Quemadura severa.
	Incendio y/o Explosiones.	Quemadura por contacto.
Higiénicos	Inhalación gases.	Lesiones en vías aéreas.
	Exposición a radiaciones.	Lesiones oculares y cutáneas graves.

- Chaqueta soldador piel. Cierre de velcro.

CE EN 11611, Cat II



Ref.

SL-791

- Pantalón soldador piel.

CE EN 11611, Cat II



Ref.

SL-791/P

- Polainas soldador piel.

CE EN 11611, Cat II



Ref.

SL-793

- Porta electrodos piel. **CE**

Ref.

SL-794



- Mandil soldador piel.

CE EN 11611, Cat II



Ref.

SL-790/B 400

- Manguitos soldador piel.

CE EN 11611, Cat II



Ref.

SL-792

- Manguitos soldador piel L.

CE EN 11611, Cat II



Ref.

SL-792/L

- Máscara de serraje.

CE EN 11611, Cat II



Ref.

ARP-1

*Cristal no incluido.

